

目次

1. 平成 24 年度 保健センター事業報告.....	1
2. 平成 24 年度 保健センター事業報告〈細目〉	
2-1. 学生定期健康診断	
(1)年度・学年別 受診者数及び受診率.....	3
(2)胸部レントゲン検査.....	4
(3)血圧測定.....	5
(4)尿検査.....	6
2-2. 10 月入学者健康診断	
(1)受診者数及び受診率.....	9
(2)10 月入学者健診各項目.....	10
2-3. 駅伝大会出場者 心電図検査.....	11
3. 保健センター利用状況.....	12
4. 平成 24 年度 学生健康調査報告	
(1)「はしか(麻疹)」にかかったことがありますか？.....	18
(2)「はしか(麻疹)」の予防接種をしたことがありますか？.....	20
(3)現在の健康状態について.....	22
(4)喫煙状況について.....	24
(5)ストレスチェックフォローアップについて.....	26
5. 平成 24 年度 卒煙プログラム実績報告.....	27

1. 平成24年度 保健センター事業報告

【健康診断・健康管理(安全衛生推進室活動含む)】

- ・学生定期健康診断(二次検査・三次検査・事後措置・データの電算処理含む)
- ・健康調査・フォローアップ
- ・10月入学生健康診断(二次検査・三次検査・事後措置含む)
- ・学内駅伝参加者健康診断
- ・職員一般定期健康診断(事後措置含む)
- ・VDT作業従事者健康診断
- ・特定化学物質・有機溶剤健康診断
- ・電離放射線健康診断

【健康支援】

- ・卒煙プログラムの企画、実施(学生対象)
- ・生活習慣病予防 保健指導(学生・職員対象)

【メンタルヘルス対策(安全衛生推進室活動含む)】

- ・GHQ 検査・フォローアップ
- ・富山大学視察(自殺予防対策)
- ・メンタルヘルス WG
- ・Coffee Time in counseling room(飯塚) (留学生メンタルヘルス対策)
- ・Yu-Yu-Time(戸畑) (留学生メンタルヘルス対策)
- ・コミュニケーションスキルアップグループ(戸畑・飯塚)
- ・研究室訪問(若松)
- ・健康活力調査(事後措置含む)(職員対象)
- ・長時間労働対策(職員対象)

【救護】

- ・入学式
- ・編入学試験
- ・大学院入学試験
- ・教員免許状更新講習
- ・バレーボール教室
- ・サマーサイエンスフェスタ in 北九州
- ・オープンキャンパス
- ・推薦・帰国子女特別入学試験
- ・学内駅伝大会
- ・大学入試センター試験
- ・私費外国人留学生入学試験
- ・一般入学試験(前期・後期日程)
- ・卒業式

【調査】

- ・休・退学、留年学生に対する調査
- ・障害のある学生の就学支援に関する実態調査
- ・高等教育機関における保健管理及び相談活動に関するアンケート調査
- ・キャンパスハラスメント調査

【研究会等参加】

- ・九州地区大学保健管理研究協議会
- ・全国大学保健管理研究集会
- ・全国学生相談研修会
- ・全国大学メンタルヘルス研究会
- ・全国学生相談研究会議
- ・フィジカルヘルス・フォーラム
- ・障害学生支援研修会

【講演】

- ・新入生オリエンテーション
- ・新入生研修会講演(戸畑)
- ・アルコール講習会(飯塚)
- ・学生安全衛生連絡員 講習会(飯塚)
- ・メンタルヘルス講習会(戸畑)

【会議】

- ・保健センター運営委員会
- ・保健センター全体ミーティング
- ・保健センター保健師ミーティング
- ・学生相談員会
- ・安全衛生推進室全体会議
- ・安全衛生推進室保健管理部会
- ・各地区安全衛生委員会

2. 平成24年度 保健センター事業報告 <細目>

2-1. 学生定期健康診断

(1)年度・学年別 受診者数及び受診率

対象者数:6,039名 受診者数:4,425名 受診率 73.3%

			平成24年度			平成23年度		
			対象者数	受診者数	受診率	対象者数	受診者数	受診率
戸畑 キャンパス	学部生	1年	550	550	100.0%	552	552	100.0%
		2年	656	212	32.3%	645	132	20.5%
		3年	622	413	66.4%	615	436	70.9%
		4年	605	460	76.0%	611	408	66.8%
	夜間生	4年	2	1	50.0%	4	2	50.0%
	院生	M1	334	323	96.7%	346	330	95.4%
		M2	347	289	83.3%	374	325	86.9%
		D1	20	17	85.0%	20	5	25.0%
		D2	20	3	15.0%	25	10	40.0%
		D3	32	7	21.9%	26	4	15.4%
研究生		31	3	9.7%	31	9	29.0%	
戸畑キャンパス計			3,219	2,278	70.8%	3,249	2,213	68.1%
飯塚 キャンパス	学部生	1年	426	425	99.8%	430	430	100.0%
		2年	496	266	53.6%	483	350	72.5%
		3年	513	408	79.5%	534	443	83.0%
		4年	472	369	78.2%	454	384	84.6%
	院生	M1	210	203	96.7%	216	215	99.5%
		M2	226	176	77.9%	264	238	90.2%
		D1	15	10	66.7%	11	8	72.7%
		D2	11	5	45.5%	17	9	52.9%
		D3	24	11	45.8%	24	7	29.2%
研究生		54	2	3.7%	46	9	19.6%	
飯塚キャンパス計			2,447	1,875	76.6%	2,479	2,093	84.4%
若松 キャンパス	院生	M1	107	102	95.3%	142	140	98.6%
		M2	155	131	84.5%	158	135	85.4%
		D1	33	10	30.3%	23	12	52.2%
		D2	21	8	38.1%	29	13	44.8%
		D3	54	19	35.2%	53	28	52.8%
研究生		3	2	66.7%	3	3	100.0%	
若松キャンパス計			373	272	72.9%	408	331	81.1%
合計			6,039	4,425	73.3%	6,136	4,637	75.6%

<戸畑キャンパス>

・対象者の中に休学者(46名) 社会人(46名)を含む。実質対象者は3127名, 実質受診率 72.9%(H23:69.7%)

<飯塚キャンパス>

・対象者の中に学部休学者(22名), 学部休学者(7名), 社会人(9名)を含む。

実質対象者は2409名, 実質受診率は77.8%(H23:86.3%)

<若松キャンパス>

・対象者の中に休学者(17名), 社会人(49名)を含む。実質対象者は307名, 実質受診率は88.3%(H23:94.6%)

(2)胸部レントゲン検査

			間接撮影			直接撮影				
			受検者数	有所見者		受検者数	結果			
				人数	率		異常なし ほぼ正常	要観察・ 指導	要再検査	要精密検査
戸畑 キャン パス	学部生	1年	550	13	2.4%	6	2			4
		2年	212	8	3.8%	4	3			1
		3年	413	7	1.7%	1	1			
		4年	459	10	2.2%	3	2	1		
	夜間生	4年	1	0	0.0%					
	院生	M1	323	12	3.7%	8	6	1		1
		M2	289	8	2.8%	3	3			
		D1	17	1	5.9%					
		D2	3	1	33.3%					
		D3	7	0	0.0%					
	研究生	3	0	0.0%						
戸畑キャンパス計			2,277	60	2.6%	25	17	2	0	6
飯塚 キャン パス	学部生	1年	425	7	1.6%	2	1			1
		2年	266	1	0.4%	0				
		3年	408	8	2.0%	1	1			
		4年	369	6	1.6%	4	2	1		1
	院生	M1	202	8	4.0%	5	2			3
		M2	176	8	4.5%	7	4	2		1
		D1	10	3	30.0%	3	3			
		D2	4	1	25.0%	1	1			
		D3	11	0	0.0%					
	研究生	2	1	50.0%	1	1				
飯塚キャンパス計			1,873	43	2.3%	24	15	3	0	6
若松 キャン パス	院生	M1	102	1	1.0%	1	1			
		M2	130	5	3.8%	1	1			
		D1	10	1	10.0%	0				
		D2	8	1	12.5%	1		1		
		D3	19	1	5.3%	1		1		
	研究生	2	0	0.0%						
若松キャンパス計			271	9	3.3%	4	2	2	0	0
合計			4,421	112	2.5%	53	34	7	0	12

<戸畑キャンパス>

- ・間接撮影結果:要精密検査 25 名(内 1 名内臓反転二次検査なし), 要観察・指導 25 名, ほぼ正常 10 名
- ・直接撮影結果:要精密検査 6 名(内 2 名病院受診し 1 名は異常なし。1 名は上縦隔腫瘍と診断受け平成 25 年春頃手術済。ほか 4 名医師より指導)要観察・指導 2 名(医師より指導)

<飯塚キャンパス>

- ・M1 1 名妊娠中のため未受検, D2 1 名受検拒否
- ・間接撮影結果:要精密検査 22 名(内 1 名は医療機関受診し肺炎の診断, 治療済), 要観察・指導 12 名, ほぼ正常 9 名
- ・直接撮影結果:要精密検査 6 名(内 5 名は受診し CT 検査 異常なし, 1 名は縦隔腫瘍の診断にて手術済。)
- 要観察・指導 3 名(医師より指導)

<若松キャンパス>

- ・間接撮影結果:要精密検査 5 名(要精密 1 名は直接, 近医受診した結果, 異常なしと診断), 要観察・指導 2 名, ほぼ正常 1 名
- ・直接撮影結果:要観察・指導 2 名(医師より指導)、異常なし 2 名

(3)血圧測定

			一次検査			二次検査				
			受検者数	要再検者		受検者数	結果			
				人数	率		正常域	I度高血圧	II度高血圧	III度高血圧
戸畑キャンパス	学部生	1年	550	12	2.2%	12	6	6		
		2年	212	2	0.9%	2	1	1		
		3年	413	7	1.7%	7	3	4		
		4年	460	13	2.8%	12	6	6		
	夜間生	4年	1	0	0.0%					
	院生	M1	323	6	1.9%	5	2	3		
		M2	289	10	3.5%	10	9	1		
		D1	17	1	5.9%	1		1		
		D2	3	0	0.0%					
		D3	7	1	14.3%	1		1		
	研究生		3	0	0.0%					
戸畑キャンパス計			2,278	52	2.3%	50	27	23	0	0
飯塚キャンパス	学部生	1年	425	11	2.6%	11	10	1		
		2年	266	4	1.5%	4	4			
		3年	408	10	2.5%	10	9	1		
		4年	369	7	1.9%	7	7			
	院生	M1	203	11	5.4%	11	8	3		
		M2	176	9	5.1%	9	7	2		
		D1	10	0	0.0%					
		D2	5	1	20.0%	1	1			
		D3	11	2	18.2%	1	1			
	研究生		2	0	0.0%					
飯塚キャンパス計			1875	55	2.9%	54	47	7	0	0
若松キャンパス	院生	M1	102	7	6.9%	7	6	1		
		M2	131	14	10.7%	14	13	1		
		D1	10	0	0.0%					
		D2	8	2	25.0%	2	2			
		D3	19	4	21.1%	4	2	2		
	研究生		2	1	50.0%	1		1		
若松キャンパス計			272	28	10.3%	28	23	5	0	0
合計			4,425	135	3.1%	132	97	35	0	0

判定基準:一次検査の血圧が^g140and/or90mmHgを超える者は、二次検査を行う。

二次検査結果: I度高血圧:140-159または90-99mmHg, II度高血圧:160-179または100-109mmHg, III度高血圧:180以上
または110mmHg以上

<戸畑キャンパス>

・二次検査結果, 8名が医師の診察・指導をうけ, うち1名ICD挿入者病院にてフォロー中。1名高血圧治療中。
1名病院受診後, 経過観察中。

<飯塚キャンパス>

・D3 1名高血圧治療中のため二次検査実施せず
・二次検査結果, 10名が医師の診察・指導を受け, 3名医療機関受診勧奨。I度高血圧の2名は経過観察中

<若松キャンパス>

・二次検査結果, 10名が医師の診察・指導を受け, I度高血圧の5名が経過観察中

(4)尿検査

尿蛋白

			一次検査			二次検査		精密検査（医療機関）				
			受検者 数	有所見者		受検者 数	要精密 数	受検者 数	結果			
				人数	率				放置可	要観察	要精密	要医療
戸畑 キャン パス	学部生	1年	550	26	4.7%	23	1	1		1		
		2年										
		3年										
		4年										
	夜間生	4年										
	院生	M1	323	10	3.1%	10	0					
		M2										
		D1	17	0	0.0%							
		D2										
		D3										
	研究生	0	0	0.0%								
戸畑キャンパス計			890	36	4.0%	33	1	1	0	1	0	0
飯塚 キャン パス	学部生	1年	425	24	5.6%	24	0					
		2年										
		3年	53	2	3.8%	2	0					
		4年										
	院生	M1	201	19	9.5%	18	0					
		M2										
		D1	8	1	12.5%	1	0					
		D2										
		D3										
研究生	1	0	0.0%									
飯塚キャンパス計			688	46	6.7%	45	0	0	0	0	0	0
若松 キャン パス	院生	M1	102	5	4.9%	5	0					
		M2										
		D1	33	0	0.0%							
		D2										
		D3										
研究生	2	0	0.0%									
若松キャンパス計			137	5	3.6%	5	0	0	0	0	0	0
合計			1,715	87	5.1%	83	1	1	0	1	0	0

判定基準:尿蛋白(1+)以上の者は、二次検査を行う。

「尿試験紙検査法」JCCLS 指針に基づく変更:定性表示の(+)を(1+)という数字と記号の組合せで表示。

<戸畑キャンパス>

・二次検査要精密学生1名は尿潜血の要精密1名と同一者。精密検査の結果、慢性糸球体腎炎疑にて、病院にて経過フォロー中。

<飯塚キャンパス>

・M1の1名は腎炎治療中のため二次検査は実施せず、医師による指導・診察を行なう

尿潜血

			一次検査			二次検査		精密検査（医療機関）				
			受検者数	有所見者		受検者数	要精密数	受検者数	結果			
				人数	率				放置可	要観察	要精密	要医療
戸畑 キャンパス	学部生	1年	550	3	0.5%	3	3	2		2		
		2年										
		3年										
		4年										
	夜間生	4年										
	院生	M1	323	0	0.0%							
		M2										
		D1	17	0	0.0%							
		D2										
		D3										
研究生	0	0										
戸畑キャンパス計			890	3	0.3%	3	3	2	0	2	0	0
飯塚 キャンパス	学部生	1年	425	2	0.5%	2	0					
		2年										
		3年	53	0	0.0%							
		4年										
	院生	M1	201	1	0.5%	0						
		M2										
		D1	8	0	0.0%							
		D2										
		D3										
	研究生	1	1	100.0%	1	1						
飯塚キャンパス計			688	4	0.6%	3	1	0	0	0	0	0
若松 キャンパス	院生	M1	102	0	0.0%							
		M2										
		D1	33	0	0.0%							
		D2										
		D3										
	研究生	2	0	0.0%								
若松キャンパス計			137	0	0.0%	0	0	0	0	0	0	0
合計			1,715	7	0.4%	6	4	2	0	2	0	0

判定基準:尿潜血(1+)以上の者は、二次検査を行う。

「尿試験紙検査法」JCCLS 指針に基づく変更:定性表示の(+)を(1+)という数字と記号の組合せで表示。

<戸畑キャンパス>

・要精密検査 3名の学生のうち 1名は慢性糸球体腎炎疑にて、病院にて経過フォロー中。1名は婦人科でフォロー中。1名は受診中(高校時に指摘受け精査するが異常なし。医師面談後、紹介状発行)

<飯塚キャンパス>

・M1の1名は腎炎治療中のため二次検査は実施せず、学医による指導・診察を行なう

・研究生1名は医療機関受診勧奨

尿糖

			一次検査			二次検査		精密検査（医療機関）				
			受検者数	有所見者		受検者数	要精密数	受検者数	結果			
				人数	率				放置可	要観察	要精密	要医療
戸畑キャンパス	学部生	1年	550	0	0.0%							
		2年										
		3年										
		4年										
	夜間生	4年										
	院生	M1	323	0	0.0%							
		M2										
		D1	17	0	0.0%							
		D2										
		D3										
研究生	0	0	0.0%									
戸畑キャンパス計			890	0	0.0%	0	0	0	0	0	0	
飯塚キャンパス	学部生	1年	425	4	0.9%	4	0					
		2年										
		3年	53	1	1.9%	1	0					
		4年										
	院生	M1	201	0	0.0%							
		M2										
		D1	8	0	0.0%							
		D2										
		D3										
	研究生	1	0	0.0%								
飯塚キャンパス計			688	5	0.7%	5	0	0	0	0	0	
若松キャンパス	院生	M1	102	0	0.0%							
		M2										
		D1	33	0	0.0%							
		D2										
		D3										
	研究生	2	0	0.0%								
若松キャンパス計			137	0	0.0%	0	0	0	0	0	0	
合計			1,715	5	0.3%	5	0	0	0	0	0	

判定基準:尿糖(1+)以上の者は、二次検査を行う。

「尿試験紙検査法」JCCLS 指針に基づく変更: 変更前±0.1 → 変更後 100(1+)

2-2. 10月入学者健康診断

(1)受診者数及び受診率

対象者数:49名 受診者数:30名 受診率 61.2%

			平成24年度		
			対象者数	受診者数	受診率
戸畑	院生	M1	10	9	90.0%
		D1	15	8	53.3%
	研究生		0		
	戸畑キャンパス計		25	17	68.0%
飯塚	院生	M1	1	1	100.0%
		D1	6	4	66.7%
	研究生		0		
	飯塚キャンパス計		7	5	71.4%
若松	院生	M1	4	1	25.0%
		D1	13	7	53.8%
	研究生		0		
	若松キャンパス計		17	8	47.1%
合計			49	30	61.2%

<戸畑キャンパス>

- ・M1 留学生1名未受診(4月定期健診時研究生として受診)
- ・D1 日本人学生7名未受診(うち社会人2名,うち4名飛び級進学)

<飯塚キャンパス>

- ・D1 日本人学生2名未受診(1名企業で受診 1名病院で受診 2名とも健康診断書の提出あり)

<若松キャンパス>

- ・M1 未受診3名(1名:飯塚9月卒業のため4月の定健受診済, 1名:4月の定健時研究生として受診済,1名:社会人)
- ・D1 未受診6名(5名:社会人,1名:妊娠のため母国に帰国中)

(2)10月入学者健診各項目

			胸部レントゲン			血圧			尿検査						
			受検者数	要再検者		受検者数	要再検者		受検者数	要再検者					
				人数	率		人数	率		尿蛋白		尿潜血		尿糖	
										人数	率	人数	率	人数	率
戸畑	院生	M1	9	1	11.1%	9	0	0.0%	9	0	0.0%	0	0.0%	0	0.0%
		D1	8	0	0.0%	8	0	0.0%	8	0	0.0%	1	12.5%	1	12.5%
	研究生	0			0			0							
戸畑キャンパス			17	1	5.9%	17	0	0.0%	17	0	0.0%	1	5.9%	1	5.9%
飯塚	院生	M1	1	0	0.0%	1	0	0.0%	1	0	0.0%	0	0.0%	0	0.0%
		D1	4	0	0.0%	4	0	0.0%	4	0	0.0%	0	0.0%	0	0.0%
	研究生	0			0			0							
飯塚キャンパス			5	0	0.0%	5	0	0.0%	5	0	0.0%	0	0.0%	0	0.0%
若松	院生	M1	1	0	0.0%	1	0	0.0%	1	0	0.0%	0	0.0%	0	0.0%
		D1	7	0	0.0%	7	1	14.3%	7	0	0.0%	0	0.0%	0	0.0%
	研究生	0			0			0							
若松キャンパス			8	0	0.0%	8	1	12.5%	8	0	0.0%	0	0.0%	0	0.0%
合計			30	1	3.3%	30	1	3.3%	30	0	0.0%	1	3.3%	1	3.3%

判定基準: 定期健康診断に準ずる

<戸畑キャンパス>

・胸部レントゲン要精密検査 1名 病院受診し陳旧性肺結核と診断を受ける。

(昨年中国で結核治療を9ヵ月間受けていた)

・尿潜血と尿糖の再検査同一学生 1名 学医面談後、精密検査をうけ、境界型耐糖能疑にて病院フォロー中。

<若松キャンパス>

・血圧要再検 1名: 経過観察中

2-3. 駅伝大会出場者 心電図検査(参加者全員)

受診者数 151 名

			受診者数	有所見者	
				人数	率
戸畑 キャン パス	学部生	1年	49	1	2.0%
		2年	14	1	7.1%
		3年	13	1	7.7%
		4年	35	0	0.0%
	院生	M1	11	0	0.0%
		M2	14	1	7.1%
		D1	0		
		D2	0		
		D3	0		
		研究生	0		
	その他	0			
戸畑キャンパス計			136	4	2.9%
			受診者数	有所見者	
				人数	率
飯塚 キャン パス	学部生	1年	6	1	16.7%
		2年	2	0	0.0%
		3年	3	0	0.0%
		4年	1	0	0.0%
	院生	M1	1	1	100.0%
		M2	2	0	0.0%
		D1	0		
		D2	0		
		D3	0		
		研究生	0		
飯塚キャンパス計			15	2	13.3%
合計			151	6	4.0%

<戸畑キャンパス>

・4名精密検査をうけ、1名異常なし、3名不整脈の診断をうけるが駅伝参加許可あり。

<飯塚キャンパス>

・2名不整脈で経過観察も駅伝参加可

3. 保健センター利用状況

〈戸畑キャンパス 学生〉

学生	4月	5月	6月	7月	8月	9月	10月	11月	12月	1月	2月	3月	計			
神経系症状	4	1	3	6	3		5		1				23	1.4%		
呼吸器 感冒様症状	19	14	19	17	8	8	38	12	13	22	11	2	183	11.3%		
その他症状		1	3			2	4			2			12	0.7%		
消化器 胃部症状		4	1	2	3	2	3	1		1	1		18	1.1%		
腹部症状		4	7	6	2	1	1			1	3	1	26	1.6%		
尿路性器系症状			6		1		1						8	0.5%		
皮膚症状	1	4			1		4	3	3	1	1		18	1.1%		
眼症状		4			1		1	1					7	0.4%		
歯・口腔内症状	4	3	2		3	1	6	1	1				21	1.3%		
耳鼻咽喉症状		2	2		1		5				2		12	0.7%		
筋骨格系症状	3	4	4	3	5	2	1	4	5	3		2	36	2.2%		
外傷	9	46	42	28	16	11	40	4	5	5	4	3	213	13.1%		
その他の疾患	3	5	7	6	1	1	5		1	1	3	4	37	2.3%		
相談業務	医師	勉学・進路						3						3	0.2%	
		心理・適応				1		6			1	1	1	10	0.6%	
		身体	51	28	18	6	2	1	9	5		1	1	122	7.5%	
		その他							4			1	1	6	0.4%	
	カウンセラー	勉学・進路	17	29	22	25	7	13	18	15	9	7	9	7	178	11.0%
		心理・適応	3	11	8	14	12	12	17	12	26	30	24	12	181	11.2%
		その他		14	10	8	1	1	2	9	6	2	1	1	55	3.4%
	保健師	勉学・進路	19	3	2	3	3	3	10		3	1			47	2.9%
		心理・適応	6	9	5	5	2	3	23	3	3	8	3		70	4.3%
		身体	65	38	32	25	19	15	35	30	17	15	8	2	301	18.6%
		その他		7	1		3	4	1	4	3	4		6	33	2.0%
	計	204	231	194	155	94	80	238	108	96	105	72	43	1620	100.0%	

* その他の保健サービス

学生	4月	5月	6月	7月	8月	9月	10月	11月	12月	1月	2月	3月	計	
機器利用	85	162	233	179	86	86	118	152	92	124	70	61	1448	38.6%
ロビー利用	120	197	205	213	118	74	190	113	83	67	76	14	1470	39.2%
ベッド利用	11	9	5	8	1	2	15	5	9	9	3	1	78	2.1%
紹介状発行	19	6	12	2	2	1	5	5	1	2	1		56	1.5%
検査・測定	263	25	8		1	2	4			1	3		307	8.2%
病院紹介・その他	45	46	48	30	9	22	51	40	22	35	31	11	390	10.4%
計	543	445	511	432	217	187	383	315	207	238	184	87	3749	100.0%

* 健康診断書発行

学生	4月	5月	6月	7月	8月	9月	10月	11月	12月	1月	2月	3月	計	
自動発行機	209	240	145	91	40	47	44	151	18	33	82	227	1327	87.6%
保健センター	74	49	3	1	4	3		3	3	4	24	19	187	12.4%
計	283	289	148	92	44	50	44	154	21	37	106	246	1514	100.0%

〈戸畑キャンパス 職員〉

職員	4月	5月	6月	7月	8月	9月	10月	11月	12月	1月	2月	3月	計			
神経系症状	1	1					1	1			1	2	7	2.5%		
呼吸器 感冒様症状	1	1			2		2	3	3	3	1	2	18	6.3%		
その他症状	1									1	1		3	1.1%		
消化器 胃部症状		1										2	3	1.1%		
腹部症状	2				1	1		1			2	1	8	2.8%		
尿路性器系症状						1							1	0.4%		
皮膚症状									2				2	0.7%		
眼症状	2									1			3	1.1%		
歯・口腔内症状									1				1	0.4%		
耳鼻咽喉症状		1									1	1	3	1.1%		
筋骨格系症状	3	2	4	3			1			3			16	5.6%		
外傷	2		2		1			1					6	2.1%		
その他の疾患	2	2			5	1		1		1		2	14	4.9%		
相談業務	医師	精神						2						2	0.7%	
		身体	2	1	2	3	1	2	3		1	1		16	5.6%	
		その他												0	0.0%	
	カウンセラー								1	1		1	1	4	1.4%	
	産業医	精神	11	3	10	2		3	3	2	1	5	5	45	15.8%	
		身体		2	4	10	4	2	3	17	18	5	3	1	69	24.2%
		その他	2		4			1		1		1	3	1	13	4.6%
	保健師	精神	2	3	3	1	2	1	2	8	3	2	1		28	9.8%
		身体	1	2	1			1	3	3	1	9	1		22	7.7%
		その他								1					1	0.4%
計	32	19	30	19	16	13	20	40	31	32	20	13	285	100.0%		

* その他の保健サービス

職員	4月	5月	6月	7月	8月	9月	10月	11月	12月	1月	2月	3月	計	
機器利用	13	32	29	28	24	30	26	29	25	27	25	20	308	55.2%
ロビー利用	12	22	30	28	6	5	15				3		121	21.7%
ベッド利用	3	3	1	1	1			1		1		1	12	2.2%
紹介状発行	1	4	2	4	1	1	2		3	1	3		22	3.9%
検査・測定	14		1				6	4	5	1	1		32	5.7%
病院紹介・その他	8	5	1	1	3	2	2	25	3	4	5	4	63	11.3%
計	51	66	64	62	35	38	51	59	36	34	37	25	558	100.0%

その他には健康診断(証明)書発行を含む

〈飯塚キャンパス 学生〉

学生	4月	5月	6月	7月	8月	9月	10月	11月	12月	1月	2月	3月	計			
神経系症状	7	11	2	3	3	2	4	2	3	8	2		47	1.6%		
呼吸器 感冒様症状	22	24	21	7	3	2	22	20	19	33	13	1	187	6.3%		
その他症状	4	23	3	4		2	3		1	1	1		42	1.4%		
消化器 胃部症状	2	4	8	7	2	2	1	3	1	4	3	1	38	1.3%		
腹部症状	3	8	5	6	4	2	1	2	4	4	2	1	42	1.4%		
泌尿生殖器系症状	5	1	6				4	1	1		1		19	0.6%		
皮膚症状	6	8	6	8	1	1	5	3	4	2	7	2	53	1.8%		
眼症状	5	3	3	2	3		3			2	1		22	0.7%		
歯・口腔内症状	1	1	2	2	3	2	2	2	1	2			18	0.6%		
耳鼻咽喉症状	2	3	5	3	2	2	6	4		2	1	2	32	1.1%		
筋骨格系症状	4	11	15	10	2	7	6		3	2	2	1	63	2.1%		
外傷	5	27	23	13	5	13	14	7	8	6	5	3	129	4.3%		
その他の疾患	12	15	20	17	3	2	9	1	1	8		2	90	3.0%		
相談業務	医師	勉学・進路		2				1	2	1	1		1	12	20	0.7%
		心理・適応	2	2	1	1	1	2	9	3	1	5	4	1	32	1.1%
		身体	25	46	32	13	8	13	24	32	14	22	6		235	7.9%
		その他		2	1		2		1	1					7	0.2%
	カウンセラー	勉学・進路	10	15	14	13	2	16	28	21	17	11	9	5	161	5.4%
		心理・適応	30	46	48	42	7	25	44	40	38	32	22	13	387	13.0%
		その他		1	2		2	1	3	2	1		1	1	14	0.5%
	保健師	勉学・進路	12	14	29	23	8	9	13	8	10	14	18	11	169	5.7%
		心理・適応	14	26	38	33	11	13	24	12	15	21	16	18	241	8.1%
		身体	151	63	72	54	24	23	48	35	38	67	35	14	624	21.0%
		その他	19	22	50	31	18	36	23	39	16	26	15	4	299	10.1%
	計	341	378	406	292	114	176	299	239	197	272	165	92	2971	100.0%	

* その他の保健サービス

学生	4月	5月	6月	7月	8月	9月	10月	11月	12月	1月	2月	3月	計	
機器利用	240	545	322	473	250	283	394	230	164	257	117	122	3397	83.3%
ベッド利用	5	13	19	18	5	1	10	6	6	8	6	3	100	2.5%
紹介状発行	7	6	3	2		3	1	1		3			26	0.6%
検査・測定	145	25	39	21	10	11	25	36	18	38	24	7	399	9.8%
病院紹介・その他	8	23	27	11	7	6	4	16	3	16	14	20	155	3.8%
計	405	612	410	525	272	304	434	289	191	322	161	152	4077	100.0%

* 健康診断証明書発行

学生	4月	5月	6月	7月	8月	9月	10月	11月	12月	1月	2月	3月	計	
自動発行機	541	344	189	90	50	41	54	35	9	48	278	330	2009	99.2%
保健センター		2	4	1		1					5	3	16	0.8%
計	541	346	193	91	50	42	54	35	9	48	283	333	2025	100.0%

〈飯塚キャンパス 職員〉

職員	4月	5月	6月	7月	8月	9月	10月	11月	12月	1月	2月	3月	計			
神経系症状					1	2	1	1		1			6	0.8%		
呼吸器 感冒様症状					1	1	2	5	3	4			16	2.1%		
その他症状	1												1	0.1%		
消化器 胃部症状		1			1	1	1		2	1	4	2	13	1.7%		
腹部症状	1		2	1	1	2	1	1	3	3	6	1	22	2.9%		
尿路性器系症状													0	0.0%		
皮膚症状					1		1		1	1			4	0.5%		
眼症状						1	1	1		1			4	0.5%		
歯・口腔内症状													0	0.0%		
耳鼻咽喉症状			1				3	1	1	1	1		8	1.0%		
筋骨格系症状		1	1		1	2		1	3			4	13	1.7%		
外傷		1		1	2	1	1	2	1			1	10	1.3%		
その他の疾患	1	2				1	1	1	1	1	3		11	1.4%		
相 談 業 務	医 師	精神					1		2	1			4	0.5%		
		身体		1	2		5	8	2	3	7	1	1	30	3.9%	
		その他			1			4	2	1	2	2	1	13	1.7%	
	カウンセラー		2	5	7	1		1	2	5		4	27	3.5%		
	産 業 医	精神	1	2	1	6	4	4	4	3	3	3	7	41	5.3%	
		身体							2	10	2	2	3	2	21	2.7%
		その他			3	1		1	3			1	3	1	13	1.7%
	保 健 師	精神	2	3	8	25	12	6	8	6	15	8	5	9	107	13.9%
		身体	1	3	3	3	1	3	4	30	9	16	13	8	94	12.2%
		その他	7	4	40	33	16	31	37	26	25	38	32	21	310	40.4%
計	14	20	67	77	47	69	75	94	85	85	74	61	768	100.0%		

* その他の保健サービス

職員	4月	5月	6月	7月	8月	9月	10月	11月	12月	1月	2月	3月	計	
機器利用						1							1	1.6%
ベッド利用					2		2				1		5	8.1%
紹介状発行							2	2				1	5	8.1%
検査・測定			1			1	1	5	3	1			12	19.4%
病院紹介・その他		1	5	1	1	3	1	7	4	5	6	5	39	62.9%
計	0	1	6	1	3	5	6	14	7	6	7	6	62	100.0%

その他には健康診断(証明)書発行を含む

〈若松キャンパス 学生〉

学生	4月	5月	6月	7月	8月	9月	10月	11月	12月	1月	2月	3月	計			
神経系症状							2		1	1	1		5	1.5%		
呼吸器 感冒様症状	1	1	2	1	1	1	1	4	1	3	4		20	6.1%		
その他症状				1									1	0.3%		
消化器 胃部症状	1												1	0.3%		
腹部症状	1	1								1	1		4	1.2%		
尿路性器系症状													0	0.0%		
皮膚症状	2	1	1	1		2	1						8	2.4%		
眼症状	1			2									3	0.9%		
歯・口腔内症状								1					1	0.3%		
耳鼻咽喉症状								1					1	0.3%		
筋骨格系症状													0	0.0%		
外傷	2	5	2	1	4		2	1					17	5.2%		
その他の疾患	11	9	6	1	1	2	2	2	2	4	1	1	42	12.7%		
相談業務	医師	勉強・進路						1		1				2	0.6%	
		心理・適応	1											1	0.3%	
		身体	13	7	5			4	16	14	5	6	1	71	21.5%	
		その他												0	0.0%	
	カウンセラー	勉強・進路												0	0.0%	
		心理・適応	11	10	14	8	3	5	6	11	8	7	5	2	90	27.3%
		その他												0	0.0%	
	保健師	勉強・進路						1						1	0.3%	
		心理・適応				1								1	0.3%	
		身体		1	3	2	1	8	18	14	7	2	1	1	58	17.6%
		その他				1				2				3	0.9%	
	計	44	35	33	19	10	22	50	50	25	24	14	4	330	100.0%	

* その他の保健サービス

学生	4月	5月	6月	7月	8月	9月	10月	11月	12月	1月	2月	3月	計	
機器利用	3	4	35	31	20	35	46	18	20	25	13	8	258	49.2%
ベッド利用	1	3	1	2									7	1.3%
紹介状発行	2	2					1						5	1.0%
検査・測定	1	3	36	30	19	33	45	18	20	22	12	7	246	46.9%
病院紹介・その他	2	1	1	2				1	1				8	1.5%
計	9	13	73	65	39	68	92	37	41	47	25	15	524	100.0%

* 健康診断証明書発行

学生	4月	5月	6月	7月	8月	9月	10月	11月	12月	1月	2月	3月	計	
自動発行機	120	143	52	39	27	22	2	2	2	52	47	73	581	98.8%
保健センター		3	2		1	1							7	1.2%
計	120	146	54	39	28	23	2	2	2	52	47	73	588	100.0%

〈若松キャンパス 職員〉

職員	4月	5月	6月	7月	8月	9月	10月	11月	12月	1月	2月	3月	計		
神経系症状													0	0.0%	
呼吸器 感冒様症状		1			1	1	3	2		3			11	13.4%	
その他症状													0	0.0%	
消化器 胃部症状													0	0.0%	
腹部症状		1											1	1.2%	
尿路性器系症状													0	0.0%	
皮膚症状		1											1	1.2%	
眼症状													0	0.0%	
歯・口腔内症状													0	0.0%	
耳鼻咽喉症状								1					1	1.2%	
筋骨格系症状							1		1		1		3	3.7%	
外傷		1			1			1					3	3.7%	
その他の疾患							2		2	1			5	6.1%	
相談業務	医師	精神						1	1				2	2.4%	
		身体						3		1			4	4.9%	
		その他												0	0.0%
	カウンセラー	1	1		1		1	2	1	1	2		10	12.2%	
	産業医	精神									1	1	1	3	3.7%
		身体						2	2	2	2	1		9	11.0%
		その他		1						1	2			4	4.9%
	保健師	精神	1											1	1.2%
		身体								1				1	1.2%
		その他		1	4	2	2	3	5	4	2			23	28.0%
計	2	7	4	3	4	4	17	13	12	10	5	1	82	100.0%	

* その他の保健サービス

職員	4月	5月	6月	7月	8月	9月	10月	11月	12月	1月	2月	3月	計	
機器利用		1	1	3			2	1	1				9	52.9%
ベッド利用													0	0.0%
紹介状発行							1			2	1		4	23.5%
検査・測定											1		1	5.9%
病院紹介・その他					1	1	1						3	17.6%
計	0	1	1	3	1	1	4	1	1	2	2	0	17	100.0%

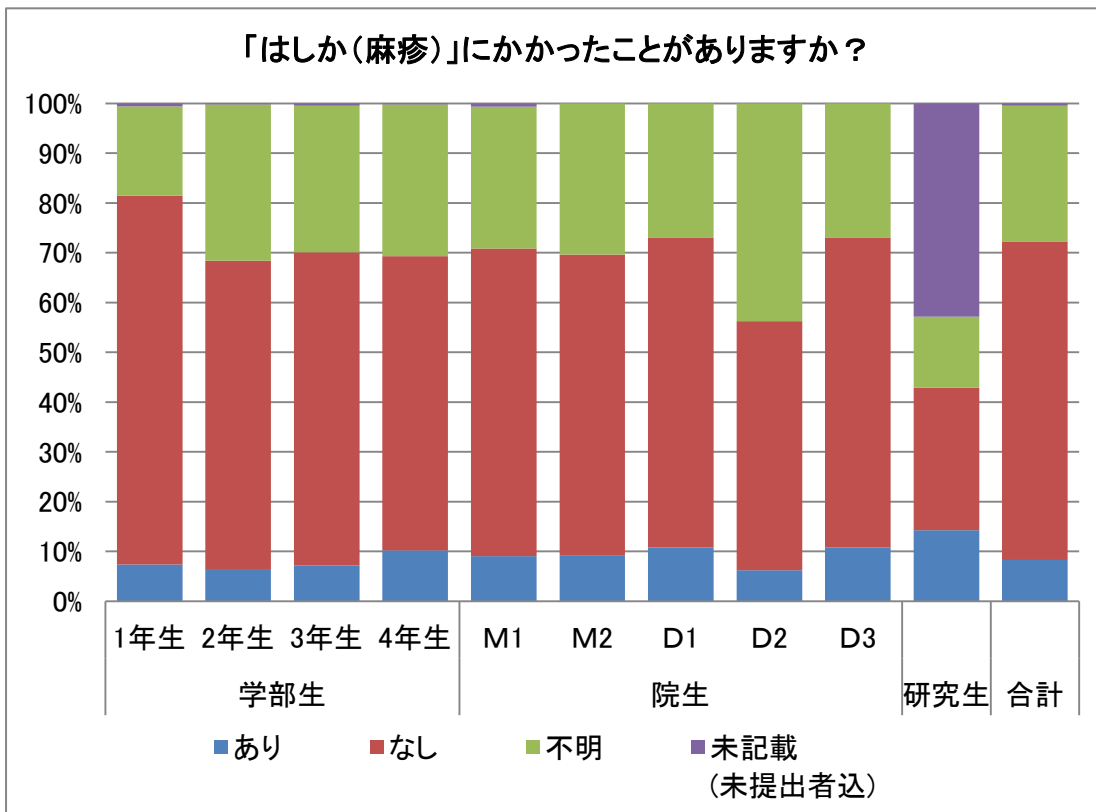
その他には健康診断(証明)書発行も含む

4. 平成 24 年度学生健康調査報告

(1)「はしか(麻疹)」にかかったことがありますか？

		あり	なし	不明	未記載 (未提出者込)	計	
戸畑 キャンパス	学部生	1年	44	424	76	6	550
		2年	12	138	61	1	212
		3年	25	273	113	3	414
		4年	43	275	142	2	462
	院生	M1	26	203	90	4	323
		M2	23	179	87	0	289
		D1	0	12	5	0	17
		D2	1	0	2	0	3
		D3	1	4	2	0	7
	研究生	0	0	0	3	3	
戸畑キャンパス計		175	1508	578	19	2280	
飯塚 キャンパス	学部生	1年	28	298	99	0	425
		2年	18	159	89	0	266
		3年	34	244	129	1	408
		4年	42	216	111	0	369
	院生	M1	20	121	62	0	203
		M2	16	101	59	0	176
		D1	1	7	2	0	10
		D2	0	3	2	0	5
		D3	0	10	1	0	11
	研究生	0	2	0	0	2	
飯塚キャンパス計		159	1161	554	1	1875	
若松 キャンパス	院生	M1	11	64	27	0	102
		M2	16	80	35	0	131
		D1	3	4	3	0	10
		D2	0	5	3	0	8
		D3	3	9	7	0	19
	研究生	1	0	1	0	2	
若松キャンパス計		34	162	76	0	272	

			あり	なし	不明	未記載 (未提出者込)	計
全キャンパス (戸畑・飯塚・若松)	学部生	1年	72	722	175	6	975
		2年	30	297	150	1	478
		3年	59	517	242	4	822
		4年	85	491	253	2	831
	院生	M1	57	388	179	4	628
		M2	55	360	181	0	596
		D1	4	23	10	0	37
		D2	1	8	7	0	16
		D3	4	23	10	0	37
	研究生		1	2	1	3	7
全キャンパス合計		368	2831	1208	20	4427	

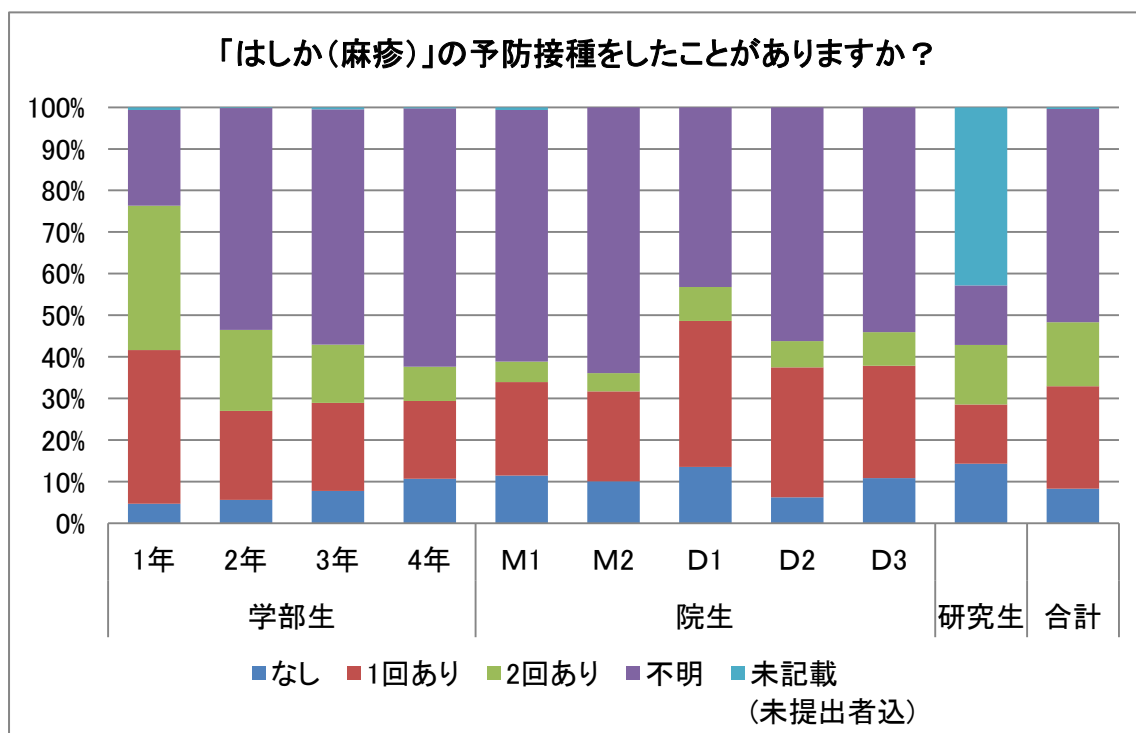


健康診断の問診時に調査をしたため、その場で麻疹既往の有無について分からず、不明と回答する者の割合が多かった。母子手帳や保護者への確認で把握できるケースもあると思われるため、次年度の調査方法について検討が必要である。

(2)「はしか(麻疹)」の予防接種をしたことがありますか？

			なし	1回あり	2回あり	不明	未記載 (未提出者込)	計
戸畑 キャンパス	学部生	1年	26	222	186	110	6	550
		2年	13	48	44	106	1	212
		3年	34	92	52	233	3	414
		4年	46	85	39	290	2	462
	院生	M1	42	67	6	204	4	323
		M2	36	43	13	197	0	289
		D1	4	3	0	10	0	17
		D2	0	1	0	2	0	3
		D3	1	2	0	4	0	7
	研究生		0	0	0	0	3	3
戸畑キャンパス計			202	563	340	1156	19	2280
飯塚 キャンパス	学部生	1年	20	138	152	115	0	425
		2年	14	54	49	149	0	266
		3年	30	82	63	232	1	408
		4年	43	70	30	226	0	369
	院生	M1	25	41	6	131	0	203
		M2	14	42	7	113	0	176
		D1	0	7	1	2	0	10
		D2	1	1	0	3	0	5
		D3	3	3	2	3	0	11
	研究生		1	0	1	0	0	2
飯塚キャンパス計			151	438	311	974	1	1875
若松 キャンパス	院生	M1	5	33	19	45	0	102
		M2	10	44	6	71	0	131
		D1	1	3	2	4	0	10
		D2	0	3	1	4	0	8
		D3	0	5	1	13	0	19
	研究生		0	1	0	1	0	2
若松キャンパス計			16	89	29	138	0	272

			なし	1回あり	2回あり	不明	未記載 (未提出者込)	計
全キャンパス (戸畑・飯塚・若松)	学部生	1年	46	360	338	225	6	975
		2年	27	102	93	255	1	478
		3年	64	174	115	465	4	822
		4年	89	155	69	516	2	831
	院生	M1	72	141	31	380	4	628
		M2	60	129	26	381	0	596
		D1	5	13	3	16	0	37
		D2	1	5	1	9	0	16
		D3	4	10	3	20	0	37
	研究生		1	1	1	1	3	7
全キャンパス合計			369	1090	680	2268	20	4427

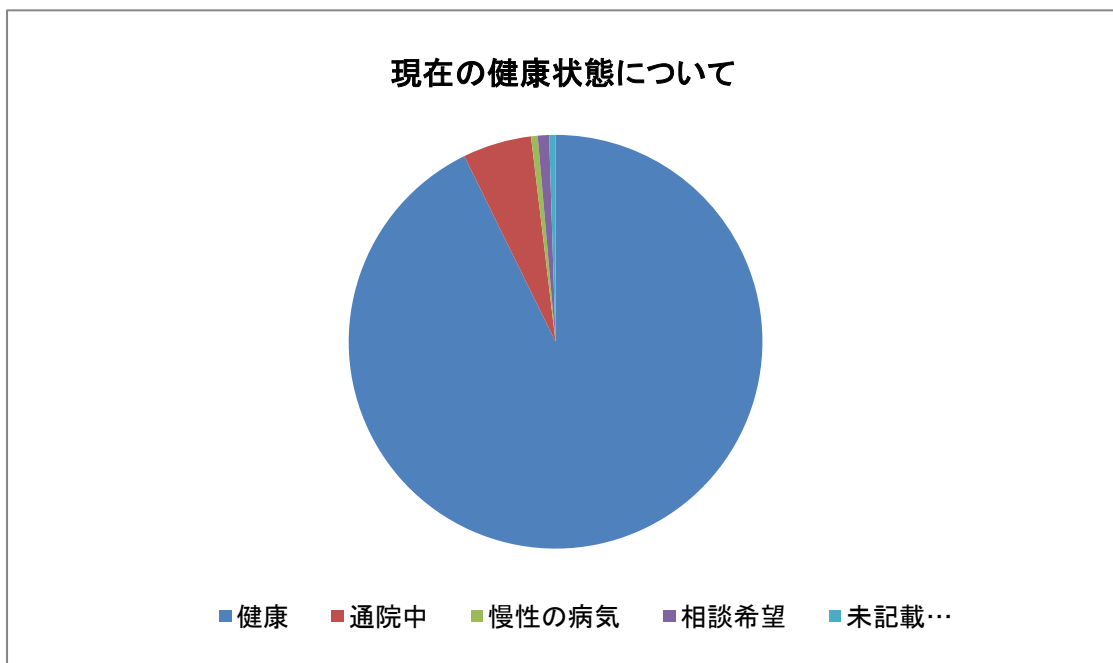


学年が上がるほど、麻疹ワクチンの接種歴不明者やワクチン接種歴がない者の割合が高くなる傾向にある。平成19年度から平成24年度までに高校3年生に該当していた学生は、2回目を定期接種する機会があったことが影響しているものと思われるが、ワクチン接種歴が2回ある者の割合が増えている。

(3)現在の健康状態について

			健康	通院中	慢性の 病気	相談 希望	未記載 (未提出者込)	計
戸畑 キャンパス	学部生	1年	511	30	2	1	6	550
		2年	193	13	4	1	1	212
		3年	389	13	4	3	5	414
		4年	438	20	1	1	2	462
	院生	M1	289	23	3	4	4	323
		M2	267	14	2	6	0	289
		D1	15	2	0	0	0	17
		D2	2	1	0	0	0	3
		D3	7	0	0	0	0	7
	研究生		0	0	0	0	3	3
戸畑キャンパス計			2111	116	16	16	21	2280
飯塚 キャンパス	学部生	1年	395	27	1	2	0	425
		2年	248	14	0	4	0	266
		3年	381	20	0	6	1	408
		4年	347	17	0	5	0	369
	院生	M1	185	12	3	3	0	203
		M2	161	13	2	0	0	176
		D1	10	0	0	0	0	10
		D2	5	0	0	0	0	5
		D3	8	2	0	1	0	11
	研究生		2	0	0	0	0	2
飯塚キャンパス計			1742	105	6	21	1	1875
若松 キャンパス	院生	M1	97	2	1	2	0	102
		M2	119	12	0	0	0	131
		D1	9	1	0	0	0	10
		D2	8	0	0	0	0	8
		D3	17	2	0	0	0	19
	研究生		2	0	0	0	0	2
若松キャンパス計			252	17	1	2	0	272

			健康	通院中	慢性の 病気	相談 希望	未記載 (未提出者込)	計
全 キャン パス (戸 畑・飯 塚・若 松)	学部生	1年	906	57	3	3	6	975
		2年	441	27	4	5	1	478
		3年	770	33	4	9	6	822
		4年	785	37	1	6	2	831
	院生	M1	571	37	7	9	4	628
		M2	547	39	4	6	0	596
		D1	34	3	0	0	0	37
		D2	15	1	0	0	0	16
		D3	32	4	0	1	0	37
	研究生			4	0	0	0	3
全キャンパス合計			4105	238	23	39	22	4427

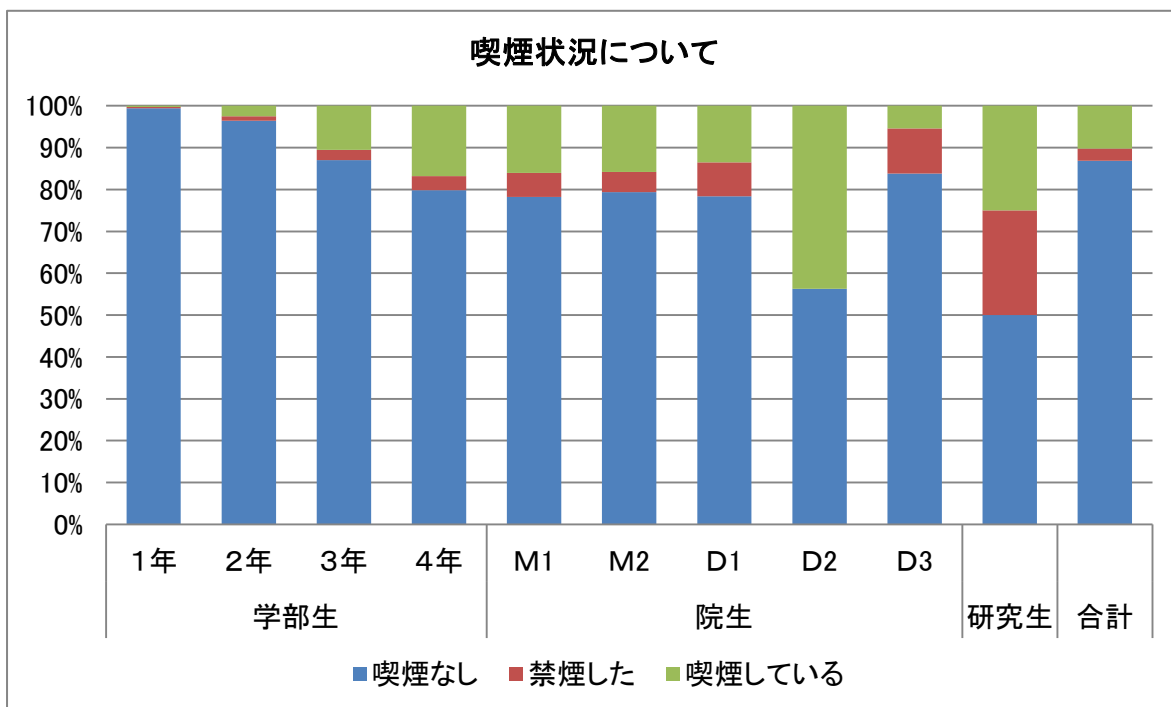


相談希望の学生へは保健師より電話にて状況確認を行い、学医面談、カウンセリング等を行った。
また、通院中・慢性の病気を持つ学生については、自由記載の内容を確認の上、学医へ報告し、必要時学医面談を行った。

(4)喫煙状況について

			喫煙 なし	禁煙 した	喫煙している		未記載 (未提出者込)	計
						禁煙したい		
戸畑 キャンパス	学部生	1年	543	1	0	0	6	550
		2年	201	3	7	3	1	212
		3年	345	9	56	6	4	414
		4年	362	13	84	12	3	462
	院生	M1	245	18	56	9	4	323
		M2	223	13	53	6	0	289
		D1	12	2	3	1	0	17
		D2	2	0	1	1	0	3
		D3	7	0	0	0	0	7
	研究生		0	0	0	0	3	3
	戸畑キャンパス計			1940	59	260	38	19
飯塚 キャンパス	学部生	1年	420	2	3	0	0	425
		2年	259	2	5	1	0	266
		3年	366	11	30	3	1	408
		4年	299	15	55	5	0	369
	院生	M1	163	12	28	11	0	203
		M2	151	8	17	3	0	176
		D1	8	1	1	0	0	10
		D2	3	0	2	0	0	5
		D3	8	2	1	0	0	11
	研究生		1	0	1	0	0	2
飯塚キャンパス計			1678	53	143	23	1	1875
若松 キャンパス	院生	M1	80	6	16	1	0	102
		M2	99	8	24	4	0	131
		D1	9	0	1	1	0	10
		D2	4	0	4	0	0	8
		D3	16	2	1	0	0	19
	研究生		1	1	0	0	0	2
若松キャンパス計			209	17	46	6	0	272

			喫煙 なし	禁煙 した	喫煙している		未記載 (未提出者込)	計	
						禁煙したい			
全キャンパス (戸畑・飯塚・若松)	学部生	1年	963	3	3	0	6	975	
		2年	460	5	12	4	1	478	
		3年	711	20	86	9	5	822	
		4年	661	28	139	17	3	831	
	院生	M1	488	36	100	21	4	628	
		M2	473	29	94	13	0	596	
		D1	29	3	5	2	0	37	
		D2	9	0	7	1	0	16	
		D3	31	4	2	0	0	37	
	研究生			2	1	1	0	3	7
	全キャンパス合計			3827	129	449	67	22	4427



学部生は、学年が上がるほど、喫煙率が上がる傾向がみられる。大学入学後に喫煙を開始している学生がほとんどであるため、喫煙習慣を身につける前に喫煙防止の働きかけが必要である。

また、学部生は、学年が上がるほど禁煙者数も増え、禁煙希望者数も増えている。

禁煙希望者には「卒煙kyutechプログラム」を案内し、プログラム参加により卒煙に至ったケースもある。

(5) ストレスチェックフォローアップについて

健康調査表GHQ-12の得点から、高～中程度のストレス状態にある学生をスクリーニングし、フォローアップ対象としてリストアップした。

健康診断直後の4月中にストレス高度判定者に電話連絡し、保健センターへの来談を促した。ストレス中等度判定者には、ゴールデンウィーク明けの5月後半に保健センター・カウンセリング・学生相談員・グループやセミナーの案内チラシを、郵送・メール送付した。

	リストアップ	電話(4月)	郵送・メール(5月)
戸畑キャンパス	196名	22名	152名
飯塚キャンパス	188名	21名	174名
若松キャンパス	35名	1名	35名

なおリストアップした者には、すでに保健センター・カウンセリング等に来談している学生も含まれることから、既に来談には電話やメールでの案内は行わなかった。

また4月時点で電話したものの、来談につながらなかった者には、再度5月に郵送・メールにて案内を行った。

5. 平成 24 年度 卒煙プログラム実績報告

	キャンパス	性別	学年	年齢	禁煙の動機	喫煙歴	経過	ニコチンパッチ 使用の有無	結果
1	戸畑	男性	B4	21		19歳から喫煙、禁煙開始前、マイルドセブン6本/日。	2012/10/22開始。 喫煙と禁煙を繰り返し、2013/1/7より再び禁煙	有	中止
2	戸畑	男性	B4	23		20歳から喫煙、禁煙開始前、13～15本/日。	2012/10/28開始。 11月に喫煙が続き中止。	有	中止
3	戸畑	男性	B3	21		高3喫煙、7～8本/日	2012/11/1開始。 11月に喫煙が続き中止。	有	中止
4	戸畑	男性	M1	22	指導教官が吸わない。 インターンシップ前に止めたい。		2012/5/20開始。 8月に中止して、9月より再び禁煙。 12月で卒煙終了。	無	成功
5	戸畑	男性	M2	23	就職前に止めたい。		2012/6/20開始。 9月に卒煙終了。	無	成功
6	戸畑	男性	B3	24			2012/11/1開始。1月に中止。	無	中止
7	戸畑	男性	B4	21			2012/11/15開始。同月末に中止。	有	中止
8	飯塚	男性	M1	23	研究室で吸っているのは自分だけ	20歳より喫煙。禁煙開始前、マルボロメンソール15本/日	2012/11/28開始。 12月に喫煙が続き中止。	有	中止
9	飯塚	男性	B4	21	以前、パッチで禁煙しようとしたが10日で失敗。 就活の時、他の大学の学生がパッチで止めた と聞いて	15歳から喫煙。禁煙開始前、マイルドセブン20本/日。	2012/12/12開始。 2013/1/31パッチなしでも禁煙成功	有	成功
10	若松	男性	M1	23		19歳から喫煙、禁煙開始前、10本/日。	2012/10/1開始。 12月まで喫煙が続き中止。	有	中止
11	若松	男性	M2	23		18歳から喫煙、禁煙開始前、8本/日。	2012/10/1禁煙開始 10月中喫煙なし。	有	成功
12	若松	男性	M2	24		18歳から喫煙、禁煙開始前、10本/日。	2012/10/1禁煙開始。 10月中喫煙なし。	有	成功